

Convocatoria ayudas en concurrencia competitiva a proyectos de I+D+i en el marco del Programa Operativo FEDER Andalucía 2014-2020

Presentación de alegación:
Guía paso a paso

Cádiz, 4 de Julio de 2018



Guía paso a paso para subsanar

Paso 1: Acceda a la Oficina Virtual

Acceso a la Oficina Virtual: <https://oficinavirtual.uca.es>

Al acceder a la Oficina Virtual se abre la siguiente pantalla:

Universidad de Cádiz

UCA Oficina Virtual
Zona para tus trámites por internet

Bienvenidos/as a la Oficina Virtual de la Universidad de Cádiz

Acceder con Certificado Digital

- ▶ ¿Qué es un certificado digital? [?](#)
- ▶ Cómo solicitar un certificado digital [?](#)

Conectar

Acceder con Usuario y Clave

Usuario

Clave

Conectar

Si no dispone de usuario y clave ni certificado digital, puede descargar los formularios entrando desde [aquí](#)

1º) Debe acceder utilizando Certificado Digital, pulsando el botón "Conectar"

Para visualizar los documentos PDF necesita tener instalado el programa gratuito [Adobe Reader](#)

Para una visualización óptima de algunos contenidos recomendamos instalar en su ordenador las siguientes [fuentes](#)

Estos enlaces se abren en una ventana nueva

El acceso con usuario y clave solo es válido para miembros de la comunidad universitaria. Si tiene algún problema con su clave póngase en contacto con la Secretaría de su Centro (si es alumno) o con el Servicio de Personal (si es PAS o PDI). Para cambiar su clave <http://control.uca.es/cambiarclave>

Guía paso a paso para subsanar

Paso 1: Acceda a la Oficina Virtual

2º) En esta pantalla, pulse el botón "Acceder al sistema".

Nota: en caso de que la validación de componentes no sea positiva puede consultar los requisitos técnicos en <https://sedelectronica.uca.es/ayuda-tecnica/>

UCA Oficina Virtual
Zona para tus trámites por internet

Validando componentes

Estamos validando si su ordenador tiene los componentes necesarios para operar.

Tiene correctamente instalado el Plug in de Java.

Acceder al sistema

Atención:
Para poder acceder con su certificado digital y poder realizar la firma electrónica de documentos debe comprobar que se cumplen todos los requisitos:

Característica	Validación
Plug in de Java	✓ Instalado correctamente
Navegador	✓ Google Chrome 40.0
Sistema Operativo	✓ Windows

Universidad de Cadiz

Guía paso a paso para subsanar

Paso 2: Acceda a la solicitud

Universidad de Cádiz

UCA Oficina Virtual
Zona para tus trámites por internet

3º) Una vez dentro de la Oficina Virtual, seleccione la pestaña "Mis Trámites".

[Ayuda](#) | [Salir](#)

Trámites disponibles (23) Mis borradores (22) **Mis Trámites (80)** Mis Documentos Mis Comunicaciones (4) Mis Pagos (0)

Trámites disponibles

Seleccione el trámite que desee iniciar:

Trámite	Presentación Solicitud	BOUCA	Información	Vigencia
Adaptación de Titulaciones extinguidas o en extinción a Grados	Con clave			12/12/2012 - Indef.
Adelantos/Liquidaciones de Indemnizaciones por Razones de Servicios (ACTIVO SOLO PARA UNIDADES ADMINISTRATIVAS GESTIONADAS POR LAS CAJAS HABILITADAS DEL RECTORADO Y DEL SERVICIO DE DEPORTES)	Con certificado			03/05/2011 - Indef.
Ayudas para la Difusión de Resultados de Innovación Docente	Con clave			06/06/2017 - 30/05/2018
Certificado Académico Personal	Con clave			25/03/2009 - Indef.
Evaluación de Méritos Docentes (Quinquenios)	Con clave			24/03/2009 - Indef.
Formulario de solicitud de datos e información (Reglamento de Transparencia de la UCA)	Con certificado			01/10/2009 - Indef.
Licencia de Estudios por Menos de Tres Meses	Con clave			08/06/2009 - Indef.

Guía paso a paso para subsanar

Paso 2: Acceda a la solicitud

4º) Una vez dentro de "Mis trámites", seleccione la solicitud.

Nota: para desplegar el contenido de las carpetas pulse el icono "+"

Trámites disponibles (31) Mis borradores (41) **Mis Trámites (104)** Mis Documentos Mis Con

Localiza tus trámites

Procedimiento:
Todos los procedimientos

Código de solicitud: Fecha de Presentación: Desde: Hasta:

Buscar Limpiar

Mis Trámites

Expandir Contraer

Trámite	Estado	Nº Registro	Fecha Registro	Duplicar
Actuaciones Avaladas para la Formación del Profesorado (1)				
Actuaciones Avaladas para la Mejora Docente (1)				
Adelantos/Liquidaciones de Indemnizaciones por Razones de Servicios (ACTIVO SOLO PARA UNIDADES ADMINISTRATIVAS GESTIONADAS POR LAS CAJAS HABILITADAS DEL RECTORADO Y DEL SERVICIO DE DEPORTES) (18)				
APPLICATION FOR PARTICIPATION IN THE CALL FOR RESEARCH STAFF WITH ACCESS TO THE SPANISH SYSTEM FOR SCIENCE, TECHNOLOGY AND INNOVATION AND DISTINGUISHED RESEARCHERS (TALENT ATTRACTION PROGRAM) (1)				
Ayudas para la Difusión de Resultados de Innovación Docente (3)				
Convocatoria de Becas para lectores entrantes en la Universidad de Cádiz para el curso 2018/2019 (2)				
Convocatoria de proyectos de innovación y mejora docente (4)				
Formulario de solicitud de abono de la paga extraordinaria de diciembre de 2012 (5)				
Formulario de solicitud de datos e información (Reglamento de Transparencia de la UCA) (2)				
Proyectos de Innovación y Mejora Docente (1)				
Reconocimiento de Servicios Previos (1)				
Reconocimiento de Servicios Previos (PAS funcionario de carrera o interino) (1)				
Registro de alumnos entrantes de movilidad nacional SICUE (2)				
Solicitud aTrÉBT (4)				
Solicitud de admisión a pruebas selectivas en la administración pública de la Universidad de Cádiz, por el sistema de turno libre, para el ingreso en la escala de Gestión Universitaria (1)				
Solicitud de Ayuda Extraordinaria con cargo al Fondo de Acción Social (1)				
Solicitud de Ayuda UCA para la Conciliación de la vida familiar y laboral en verano (6)				
SOLICITUD DE AYUDAS A PROYECTOS DE I+D+I EN EL MARCO DEL PROGRAMA OPERATIVO FEDER ANDALUCÍA 2014-2020 (4)	PRESENTADO	201800100005232	06/04/2018 13:02:05	Duplicar

sol-201800103696-tra

Guía paso a paso para subsanar

Paso 3: cumplimente el formulario de alegación


Una vez seleccionada la solicitud, podrá consultar los datos del trámite, la documentación presentada y podrá cumplimentar el formulario de alegación en el apartado "¿Qué puedo hacer ahora?".

SOLICITUD DE AYUDAS A PROYECTOS DE I+D+I EN EL MARCO

Documentación y datos aportados por el interesado y trámites pendientes de realizar.

Datos del trámite

Resumen de los datos correspondientes a la presentación de la solicitud sometida a trámite. Para consultar el justificante pulse sobre el botón "Descargar".

Código Registro	Fecha de Registro	D.N.I. del interesado	Descargar Justificante
201800100005232	06/04/2018 13:02:05	28792548K	 Descargar


[Histórico Trámite](#)

5º) Si desea presentar el formulario de alegación, pulse el botón "Iniciar"

¿Qué puedo hacer ahora?

Seleccione el modelo perteneciente al trámite que desea realizar, para ello pulse sobre el botón "Iniciar" correspondiente. Una vez rellenado el modelo tendrá que validar los datos, guardarlos y firmarlos.

Formulario de alegación FEDER

 [Iniciar](#)

Seleccione "Adjuntar más documentación" para adjuntar un documento al trámite como documentación aportada durante la tramitación.

 [Adjuntar más documentación](#)

Documentos Presentados



Listado con la documentación aportada al inicio del trámite y durante la tramitación del mismo. Pulse sobre "Visualizar" si desea consultar un documento en concreto.

Solicitud, Anexos y Copias de anexos		
SOLICITUD AYUDA FEDER ANDALUCÍA 2018	06/04/2018	Visualizar
Documentación aportada		
Memoria científico-técnica de la actividad o proyecto	06/04/2018	Visualizar

Guía paso a paso para subsanar

Paso 3: cumplimente el formulario de alegación

6º) Una vez abierto el formulario, cumpliméntelo y pulse el botón "Guardar" que encontrará al principio y final de la página.


			
Unión Europea Fondo Europeo de Desarrollo Regional "Una manera de hacer Europa"			
Nº REGISTRO , FECHA Y HORA ,			
FORMULARIO DE ALEGACIONES			
CONVOCATORIA DE AYUDAS A PROYECTOS DE I+D+i EN EL MARCO DEL PROGRAMA OPERATIVO FEDER ANDALUCÍA 2014-2020			
 CONVOCATORIA/EJERCICIO: 2018			
NIF/NIE/Pasaporte: *	Primer Apellido: *	Segundo apellido: *	Nombre: *
	JURADO	TORRENTE	LAURA
Expone:			
Solicita:			
Enumere a continuación la documentación que aporta y acompaña a este formulario:			
SR. VICERRECTOR DE INVESTIGACIÓN DE LA UNIVERSIDAD DE CÁDIZ			

Guía paso a paso para subsanar

Paso 3: cumplimente el formulario de alegación

7º) Una vez guardado el formulario cumplimentado, debe pulsar el enlace "volver al trámite"

Formulario de alegación FEDER



Se han guardado los datos correctamente. Pulse el siguiente enlace para continuar.

[<< Volver al trámite](#)

Para visualizar los documentos PDF necesita tener instalado el programa gratuito [Adobe Reader](#)

Guía paso a paso para subsanar

Paso 4: firme el formulario de alegación

Una vez cumplimentado el formulario, debe firmarlo.


SOLICITUD DE AYUDAS A PROYECTOS DE I+D+i EN EL MARCO DEL PROGRAMA OPERATIVO FEDER ANDALUCÍA 2014-2020

Documentación y datos aportados por el interesado y trámites pendientes de realizar.

8º) Pulse el botón "Iniciar firma"

Datos del trámite

Resumen de los datos correspondientes a la presentación de la solicitud sometida a trámite. Para consultar el justificante pulse sobre el botón "Descargar".

Código Registro	Fecha de Registro	D.N.I. del interesado	Descargar Justificante
201800100005232	06/04/2018 13:02:05	28792548K	 Descargar

[Histórico Trámite](#)


¿Qué puedo hacer ahora?

Seleccione el modelo perteneciente al trámite que desea realizar, para ello pulse sobre el botón "Iniciar" correspondiente. Una vez rellenado el modelo tendrá que validar los datos, guardarlos y firmarlos.

Formulario de alegación FEDER

 [Iniciar firma](#)
[Editar](#) | [Eliminar](#)

Seleccione "Adjuntar más documentación" para adjuntar un documento al trámite como documentación aportada durante la tramitación.

 [Adjuntar más documentación](#)

Guía paso a paso para subsanar

Paso 4: firme el formulario de alegación

9º) Una vez abierto el formulario, pulse el botón "Firmar"

Formulario de alegación FEDER

Pulse el botón "Firmar" para firmar digitalmente el formulario. Recuerde que una vez firmado no podrá volver a modificarlo. [Más información sobre la firma digital.](#)

Firmar

PDFSolicitud 1 / 1



UNIÓN EUROPEA
Fondo Europeo de Desarrollo Regional
"Una manera de hacer Europa"

Nº REGISTRO , FECHA Y HORA
/

FORMULARIO DE ALEGACIONES

CONVOCATORIA DE AYUDAS A PROYECTOS DE I+D+I EN EL MARCO DEL PROGRAMA OPERATIVO FEDER ANDALUCÍA 2014-2020

Andalucía se mueve con Europa

CONVOCATORIA/EJERCICIO: 2018


NIF/NIE/Pasaporte:	Primer Apellido:	Segundo apellido:	Nombre:
	JURADO	TORRENTE	LAURA
Expone:	PRUEBA		
Solicita:	PRUEBA		

Guía paso a paso para subsanar

Paso 4: firme el formulario de alegación

10º) Una vez firmado el formulario de alegación, debe volver al trámite seleccionando el enlace "Volver al trámite"

Formulario de alegación FEDER



Firma digital realizada
La firma digital del formulario se ha realizado correctamente. La documentación no ha sido aún registrada.
Para continuar con el trámite pulse el siguiente enlace:

[<< Volver al trámite](#)

Guía paso a paso para subsanar

Paso 5: presente el formulario de alegación

Una vez firmado el formulario de alegación, puede presentarlo y por este motivo se activa el botón "Presentar"

SOLICITUD DE AYUDAS A PROYECTOS DE I+D+i EN EL MARCO DE LA POLÍTICA DE INVESTIGACIÓN CIENTÍFICA Y TECNOLÓGICA

Documentación y datos aportados por el interesado y trámites pendientes de realizar.

Datos del trámite

Resumen de los datos correspondientes a la presentación de la solicitud sometida a trámite. Para consultar el justificante pulse sobre el botón "Descargar".

Código Registro	Fecha de Registro	D.N.I. del interesado	Descargar Justificante
201800100005232	06/04/2018 13:02:05	28792548K	 Descargar

[Histórico Trámite](#)

11º) Pulse el botón "Presentar" asociado al formulario

¿Qué puedo hacer ahora?

Seleccione el modelo perteneciente al trámite que desea realizar, para ello pulse sobre el botón "Iniciar" correspondiente. Una vez rellenado el modelo tendrá que validar los datos, guardarlos y firmarlos.

Formulario de alegación FEDER

Firmado
[Datos de los firmantes](#)
[Visualizar](#) | [Eliminar](#)

Presentar

Seleccione "Adjuntar más documentación" para adjuntar un documento al trámite como documentación aportada durante la tramitación.

[Adjuntar más documentación](#)

Guía paso a paso para subsanar

Paso 5: presente el formulario de alegación

12º) La Oficina Virtual le mostrará un mensaje indicando que la documentación se ha presentado correctamente en registro. En ese momento, debe volver al trámite seleccionando el enlace "Volver"



La documentación se ha presentado correctamente en registro.
Para acceder al detalle del trámite pulse el siguiente enlace:

[<< Volver](#)

Guía paso a paso para subsanar

Paso 6: adjunte documentación


13º) Si desea adjuntar algún documento al trámite, pulse el botón "Adjuntar más documentación"

SOLICITUD DE AYUDAS A PROYECTOS DE I+D+i EN EL MARCO DEL PROGRAMA OPERATIVO FEDER ANDALUCÍA 2014-2020

Documentación y datos aportados por el interesado y trámites pendientes de realizar.

Datos del trámite


Resumen de los datos correspondientes a la presentación de la solicitud sometida a trámite. Para consultar el justificante pulse sobre el botón "Descargar".

Código Registro	Fecha de Registro	D.N.I. del interesado	Descargar Justificante
201800100010335	04/07/2018 12:47:24	28792548K	 Descargar

[Histórico Trámite](#)

¿Qué puedo hacer ahora?

Seleccione "Adjuntar más documentación" para adjuntar un documento al trámite como documentación aportada durante la tramitación.

 [Adjuntar más documentación](#)

Guía paso a paso para subsanar

Paso 6: adjunte documentación

14º) Pulse el botón "Seleccionar archivo" para seleccionar el archivo que desea adjuntar.

Nota: la documentación que adjunte debe tener formato pdf

SOLICITUD DE AYUDAS A PROYECTOS DE I+D+i EN EL I

Subsanaciones: Adjuntar documento

Indique el tipo de documento que desea adjuntar:

Adjunte el documento

Seleccionar archivo Ningún archivo seleccionado

Tamaño máximo permitido: 15 Mb

Descripción:

Adjuntar

Guía paso a paso para subsanar

Paso 6: adjunte documentación

SOLICITUD DE AYUDAS A PROYECTOS DE I+D+i EN EL MARCO DEL PROGRAMA OPERATIVO FEDER ANDALUCÍA 2014-2020

Subsanaciones: Adjuntar documento

15º) Una vez seleccionado el archivo, pulse el botón "Adjuntar".

Indique el tipo de documento que desea adjuntar:

Adjunte el documento

Seleccionar archivo prueba.pdf

Tamaño máximo permitido: 15 Mb

Descripción:

Adjuntar

Guía paso a paso para subsanar

Paso 7: firme la documentación adjunta


Una vez adjuntada la documentación, debe firmarla.

SOLICITUD DE AYUDAS A PROYECTOS DE I+D+i EN EL MARCO DEL PROGRAMA OPERATIVO FEDER ANDALUCIA 2014-2020

Documentación y datos aportados por el interesado y trámites pendientes de realizar.

Datos del trámite

Resumen de los datos correspondientes a la presentación de la solicitud sometida a trámite. Para consultar el justificante pulse sobre el botón "Descargar".


Código Registro	Fecha de Registro	D.N.I. del interesado	Descargar Justificante
201800100010335	04/07/2018 12:47:24	28792548K	 Descargar

[Histórico Trámite](#)

16º) Pulse el botón "Iniciar firma"


¿Qué puedo hacer ahora?

Seleccione "Adjuntar más documentación" para adjuntar un documento al trámite como documentación aportada durante la tramitación.

 [Adjuntar más documentación](#)

Seleccione el documento adjuntado, pulse sobre "Iniciar Firma", una vez firmado tendrá que presentarlo telemáticamente.

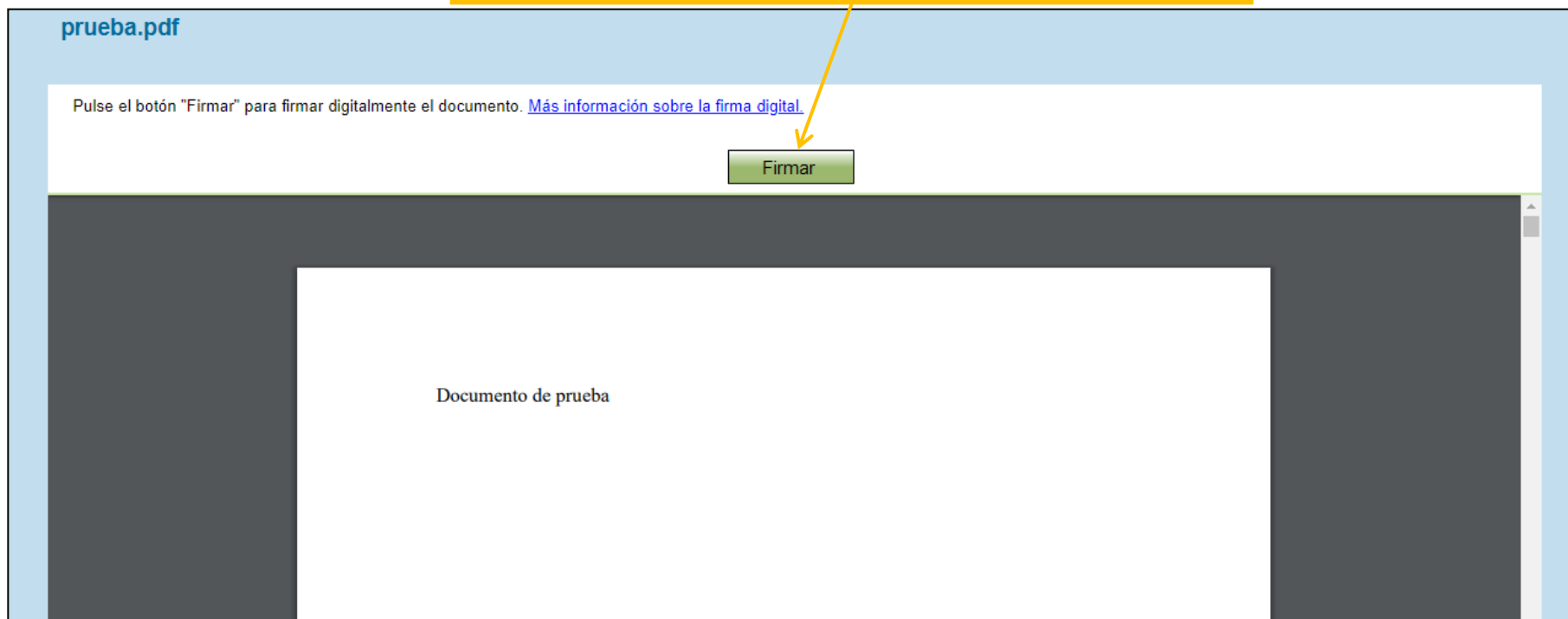
Documentación adicional

prueba.pdf	 Iniciar firma Visualizar Eliminar	
----------------------------	--	--

Guía paso a paso para subsanar

Paso 7: firme la documentación adjunta

17º) Una vez abierto el documento, pulse el botón "Firmar"



Guía paso a paso para subsanar

Paso 7: firme la documentación adjunta

18°) Una vez firmado el documento, pulse el enlace "Volver"



Firma digital realizada

La firma digital del documento se ha realizado correctamente. Para continuar cumplimentando el trámite pulse sobre el botón "VOLVER".

[<< Volver](#)

Guía paso a paso para subsanar

Paso 8: presente la documentación adjunta


Una vez firmada la documentación adjunta, puede presentarla y por este motivo se activa el botón "Presentar"

SOLICITUD DE AYUDAS A PROYECTOS DE I+D+i EN EL MAR

Documentación y datos aportados por el interesado y trámites pendientes de realizar.

Datos del trámite

Resumen de los datos correspondientes a la presentación de la solicitud sometida a trámite. Para consultar el justificante pulse sobre el botón "Descargar".

Código Registro	Fecha de Registro	D.N.I. del interesado	Descargar Justificante
201800100010335	04/07/2018 12:47:24	28792548K	 Descargar

[Histórico Trámite](#)

19º) Pulse el botón "Presentar" asociado al documento

¿Qué puedo hacer ahora?

Seleccione "Adjuntar más documentación" para adjuntar un documento al trámite como documentación aportada durante la tramitación.

[Adjuntar más documentación](#)

Seleccione el documento adjuntado, pulse sobre "Iniciar Firma", una vez firmado tendrá que presentarlo telemáticamente.

Documentación adicional

[prueba.pdf](#)

 **Firmado**
[Datos de los firmantes](#)
[Visualizar](#) | [Eliminar](#)

 **Presentar**

Guía paso a paso para subsanar

Paso 8: presente la documentación adjunta

20º) La Oficina Virtual le indicará que la documentación se ha presentado correctamente, en ese momento debe pulsar el enlace "Volver"



La documentación se ha presentado correctamente en registro.
Para acceder al detalle del trámite pulse el siguiente enlace:

[<< Volver](#)

Guía paso a paso para subsanar

Alegación realizada

Una vez realizada la presentación del formulario de alegación y de la documentación aparece en el apartado "Documentación aportada durante la tramitación", donde podrá visualizarla y descargarse el justificante de presentación.

Documentos Presentados		
Listado con la documentación aportada al inicio del trámite y durante la tramitación del mismo. Pulse sobre "Visualizar" si desea consultar un documento en concreto.		
Solicitud, Anexos y Copias de anexos		
SOLICITUD AYUDA FEDER ANDALUCÍA 2018	06/04/2018	Visualizar
Documentación aportada		
Memoria científico-técnica de la actividad o proyecto	06/04/2018	Visualizar
Curriculum vitae abreviado del personal investigador principal y de los miembros del equipo de investigación	06/04/2018	Visualizar
Documentación aportada durante la tramitación		
Formulario de alegación FEDER	04/07/2018	Visualizar
prueba.pdf	Descargar Justificante 04/07/2018	Visualizar